

# ПЛАН ГУМАНІТАРНОГО РЕАГУВАННЯ НА 2023 Р. УКРАЇНА

## КОРОТКИЙ ОГЛЯД

Гуманітарна ситуація в Україні різко та стрімко погіршилася у 2022 році після того, як вторгнення Російської Федерації 24 лютого минулого року різко переросло з 8-річного конфлікту на сході країни у повномасштабну війну. Протягом року інтенсивні бойові дії спричинили величезні людські страждання, призвели до загибелі та поранень тисяч мирних жителів, змусили мільйони залишити свої домівки, розлучили сім'ї, знищили доступ до основних послуг і спричинили втрату робочих місць і засобів до існування.

Близько 17,6 мільйона людей – а це приблизно 40% населення країни – зараз потребують гуманітарної допомоги та захисту, що значно більше, ніж 3 мільйона людей, які потребували такої допомоги на початку 2022 року. Ситуація особливо важка у районах поблизу лінії фронту та в тих частинах України, які зараз контролюються Російською Федерацією.

У 2023 році знадобиться приблизно 3,9 млрд дол. США, щоб гарантувати, що 652 гуманітарні організації зможуть надавати важливу допомогу 11,1 мільйона людей, на яких спрямовано План гуманітарного реагування (План). У Плані визначено пріоритетні заходи для задоволення нагальних потреб найбільш уразливих верств населення. Він впроваджуватиметься разом із заходами інших партнерів, включаючи Уряд України, волонтерські групи та організації громадянського суспільства, а також Міжнародний Комітет Червоного Хреста (МКЧХ).

ЗАЛИШАЮТЬСЯ В УКРАЇНІ

35,6 млн

ПОСТРАЖДАЛІ ЛЮДИ

21,3 млн

ПОТРЕБУЮТЬ ДОПОМОГИ

17,6 млн

ПЛАНУЄТЬСЯ НАДАТИ ДОПОМОГУ

11,1 млн

ЛЮДИ, ЯКІ ПОТРЕБУЮТЬ ДОПОМОГИ І ЯКИМ ПЛАНУЄТЬСЯ НАДАТИ ДОПОМОГУ, ЗА ГРУПАМИ НАСЕЛЕННЯ

6,3 млн

ВНУТРІШНЬО ПЕРЕМІЩЕНІ ОСОБИ

3,8 млн

ВНУТРІШНЬО ПЕРЕМІЩЕНІ ОСОБИ

6,9 млн

НЕПЕРЕМІЩЕНІ ЛЮДИ

4,8 млн

НЕПЕРЕМІЩЕНІ ЛЮДИ

4,4 млн

ЛЮДИ, ЯКІ ПОВЕРНУЛИСЯ ДО МІСЦЬ ПРОЖИВАННЯ

2,5 млн

ЛЮДИ, ЯКІ ПОВЕРНУЛИСЯ ДО МІСЦЬ ПРОЖИВАННЯ

### ГОСТРОТА ПОТРЕБ

ВІДСУТНІ АБО МІНІМАЛЬНІ ПОТРЕБИ  
0%

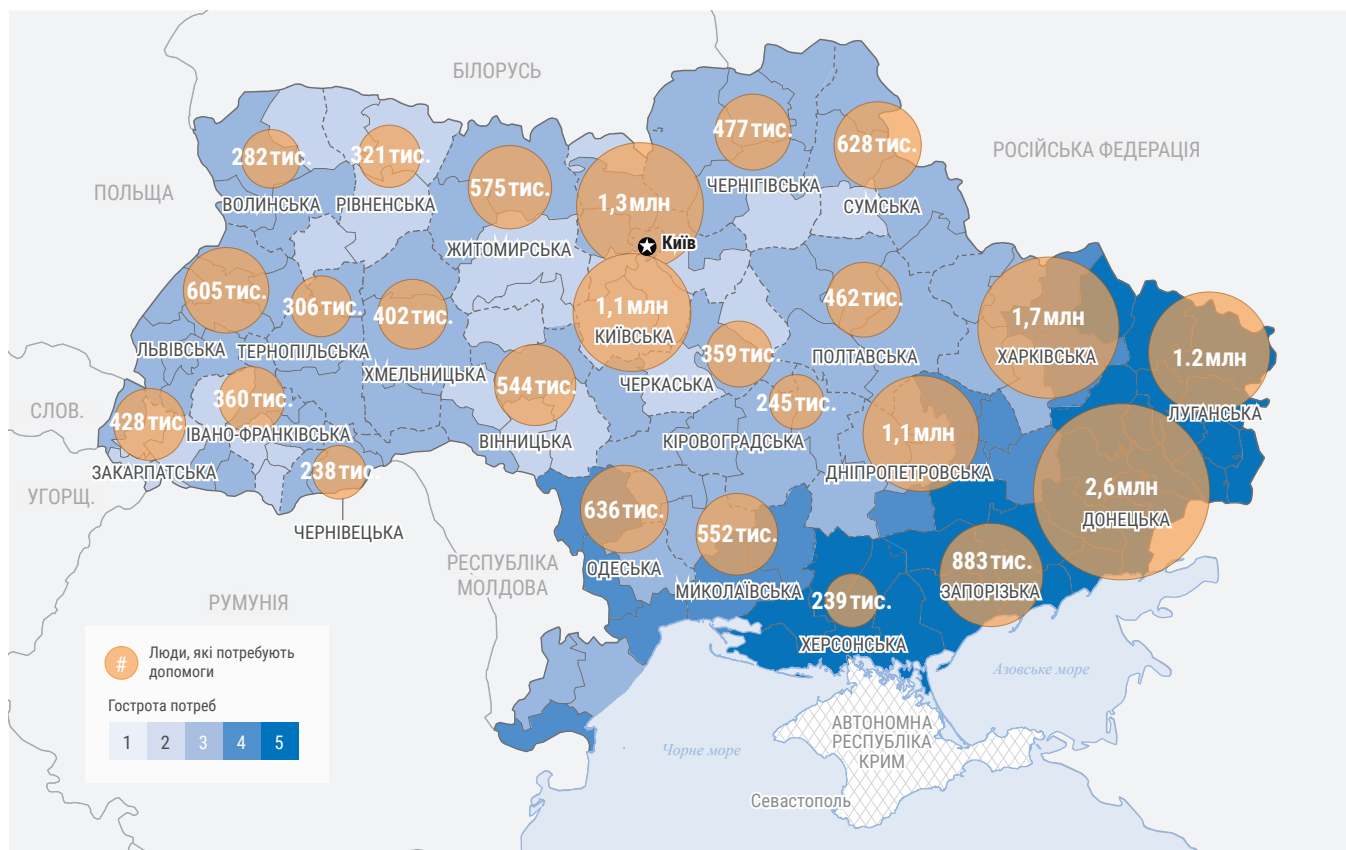
ВИНИКНЕННЯ ПОТРЕБ  
13%

ЗНАЧНІ ПОТРЕБИ  
52%

НАДЗВИЧАЙНІ ПОТРЕБИ  
8%

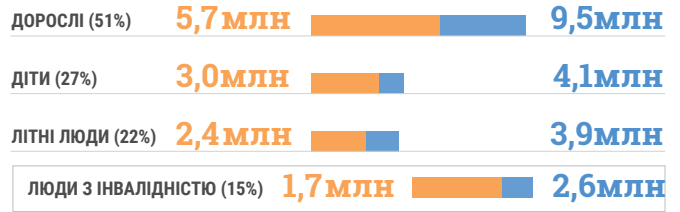
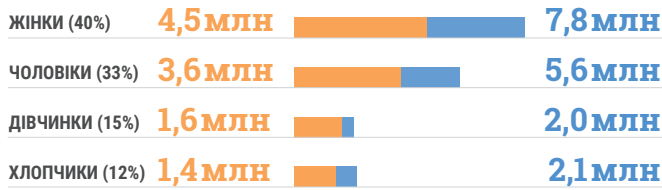
КАТАСТРОФІЧНІ ПОТРЕБИ  
27%

### ГОСТРОТА ГУМАНІТАРНИХ ПОТРЕБ І КІЛЬКІСТЬ ЛЮДЕЙ, ЯКІ ПОТРЕБУЮТЬ ДОПОМОГИ, ЗА ОБЛАСТЯМИ

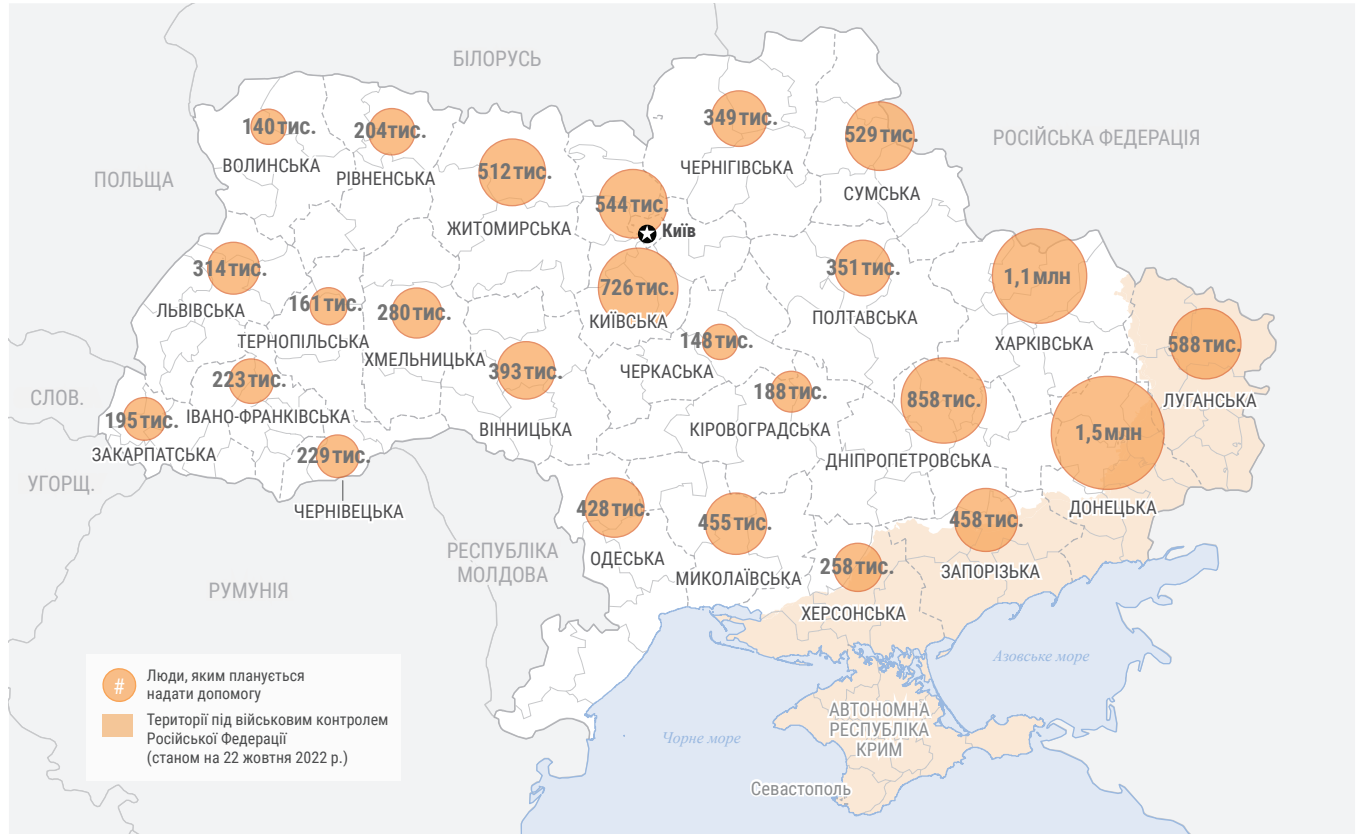


**ЛЮДИ, ЯКИ ПОТРЕБУЮТЬ ДОПОМОГИ І ЯКИМ ПЛАНУЄТЬСЯ НАДАТИ ДОПОМОГУ, ЗА ВІКОМ І СТАТТЮ**

Планується Потребують



**КІЛЬКІСТЬ ЛЮДЕЙ, ЯКИМ ПЛАНУЄТЬСЯ НАДАТИ ДОПОМОГУ, ЗА ОБЛАСТЯМИ**



**ОГЛЯД РЕАГУВАННЯ КЛАСТЕРІВ**

КЛАСТЕР	ПОТРЕБУЮТЬ ДОПОМОГИ	ПЛАНУЄТЬСЯ НАДАТИ ДОПОМОГУ	ПОТРЕБУЮТЬ ПЛАНУЄТЬСЯ	ФІНАНСОВІ ПОТРЕБИ (ДОЛ. США)	ОПЕРАЦІЙНІ ПАРТНЕРИ	КІЛЬКІСТЬ ЗАХОДІВ
Координація та управління об'єктами розміщення ВПО	0,5млн	0,4млн	1	31,2млн	13	10
Освіта	5,3млн	2,7млн	1	154,5млн	39	9
Продовольча безпека та засоби до існування	11,1млн	5,4млн	1	993,9млн	407	6
Охорона здоров'я	14,6млн	7,8млн	1	307,4млн	85	7
Загальний захист	14,7млн	4,4млн	1	165,6млн	61	19
Захист дітей	3,4млн	3,0млн	1	165,1млн	81	10
Гендерно зумовлене насильство	3,6млн	1,2млн	1	64,9млн	65	15
Протимінна діяльність	10,7млн	3,0млн	1	99,6млн	13	7
Жито та непродовольчі товари	8,3млн	3,3млн	1	525,1млн	101	15
Вода, санітарія та гігієна	11,0млн	7,6млн	1	452,4млн	59	7
Багатоцільова грошова допомога	-	4,4млн	1	958,6млн	48	1
Телекомунікація в надзвичайних ситуаціях	-	-	1	1,4млн	2	
Логістика	-	-	1	7,9млн	2	
Координація та загальні послуги	-	-	1	18,0млн	5	
<b>ЗАГАЛОМ</b>	<b>17,6млн</b>	<b>11,1млн</b>		<b>3,9млрд</b>	<b>652</b>	<b>106</b>